

Comment se servir de la doume électronique (e-doume?)

Préambule : la doume électronique respecte la même éthique que le billet doume. Elle a l'avantage de pouvoir s'obtenir simplement à partir de votre smartphone ou tablette, sans être obligé de passer par un comptoir de change.

Elle coûte à l'association le portage bancaire « Payzen », quand vous achetez des doumes avec votre CB ; c'est pourquoi une petite contribution libre vous est demandée à chaque achat de doumes. L'association ne demande rien aux prestataires pour ce service.

Vous ne trouverez peut-être pas tous les prestataires doume dans la liste : en effet il faut qu'ils aient signalé leur accord pour accepter la e-doume.

Conditions préalables : - être adhérent à jour de l'ADML63 ;
- connaître son identifiant (si vous ne l'avez pas noté écrivez à contact@adml63) ; identifiant d'adhérent simple utilisateur (ni celui de professionnel, ni celui d'opérateur) ;
- s'être doté d'un mot de passe en se connectant sur doume.org,

Le tutoriel :

1) Connectez-vous sur doume.org/mobile ; vous pourrez par la suite mettre un lien avec ce site sur votre smartphone.

2) Identifiez-vous :

The image shows a mobile login interface for 'La Doume'. At the top, there is a black bar with the 'eD' logo on the left and the text 'La Doume' on the right. Below this bar, the title 'e-Doume pour mobiles' is centered. The main area contains two input fields: 'identifiant' and 'mot de passe'. Each field has a small grey button with a white checkmark to its right. Below the password field, there are two radio buttons: 'Adhérent' (which is selected, indicated by a green dot) and 'Pros'. At the bottom of the form is a large, prominent orange button with the text 'S'identifier'.

3) Le menu :




La Doune

Menu

 **Payer: liste des commerces**

 **Historique des achats**

 **Se déconnecter**


 **Mon compte (solde **141.87**)**

 **Aide**

 **Obtenir des e-doumes**

 **Historique CB**

4) L' « aide » vous donnera toutes les infos nécessaires

La Doume

Aide

Pour payer Dans la liste des commerces, sélectionnez le nom du commerçant, puis saisissez le montant et validez.

Pour la saisie du montant, la virgule et le point sont acceptés comme séparateurs des centimes.

N'oubliez pas de vous déconnecter en touchant "**Se déconnecter**" à la fin de chaque transaction. Vous maximiserez votre sécurité.

Le temps maximum pour soumettre une transaction est de 90 secondes. Ne soyez pas stressé 5 secondes suffisent !


Vérifiez dans "Mon compte" que l'email et le numéro de mobile sont bien valides.

Pour chaque transaction **un ticket vous est envoyé par email.**

Pour chaque achat par CB **un ticket vous est envoyé par email.**


Une fois logué vous disposez de 15 minutes pour utiliser le webservice.

Si vous avez des difficultés ou si votre navigateur présente des incompatibilités contactez-nous à edoume@doume.org

Le signe  dans une liste indique une zone cliquable.

Pour un accès plus rapide faites un lien vers cette page sur votre écran d'accueil...

5) Muni.e de votre carte CB, vous pourrez « obtenir des e-doumes »

La Doume

Obtenir des e-doumes

1- Sélectionnez une formule

30
e-doumes

50
e-doumes

100
e-doumes

Ou choisissez librement le montant :

0 30 60 90 120 150 180 210 240 270

Convertir : **30 e-doumes**

2- Voulez-vous participer aux frais de l'association en laissant un pourboire ?

Coût indicatif d'une transaction: 1,5% du montant. La participation est optionnelle. Faire glisser le curseur pour la modifier.


0 0.5 1 1.5 2 2.5 3 3.5 4 4.5

Participation : **0.45 euro**















3- Montant total : **30.45 euros**

PAYER PAR CB

6) Et quand vous irez chez votre commerçant, au moment de payer, vous vous connecterez à nouveau et choisirez votre commerçant dans la liste :

 **La Doume**


Liste des commerces

 ADML63
 Alternateur (L')
 Aperetik (L')
 Arborescence
 Armoire à Cuillères (L')
 Atelier de Papa (L')
 Auberge Les Liards
 Bières le Plan B
 BioCoop Riom-sud (Le Colibri de la Limagne))
 Biovic
 Coop des Dômes (La)
 CUC Badminton
 Dal Couture
 Day by Day

MENU

7) Une fois le commerçant identifié, vous écrivez le montant de demandé...

ATTENTION : le commerçant choisi ci-dessous en démonstration est ADML63, pour ne pas faire de jaloux, mais même s'il est tentant de régler sa cotisation par ce biais, ne l'utilisez pas, car pour l'instant le trésorier n'a pas le moyen d'identifier l'origine d'un paiement en e-doume à partir de mobile/doume.org.

La Doume

Payer en edoumes

Effectuer un paiement à :

ADML63

55

MENU

8) vous faites vérifier par le commerçant ...

The screenshot shows a mobile application interface for 'La Doume'. At the top, there is a dark grey header with the 'e|j' logo on the left and the text 'La Doume' in yellow on the right. Below the header, the title 'Payer en edoumes' is centered in bold black text. The main content area is enclosed in a light grey border and contains the text 'Effectuer un paiement à :'. Below this, the alphanumeric code 'ADML63' is displayed in blue, followed by the amount '0.25 doumes' also in blue. At the bottom of this section, there are two buttons: a yellow button labeled 'Annuler' and a green button labeled 'Valider'. Below the buttons, the number '65' is displayed in a light grey font. At the very bottom of the screen, there is a dark grey footer with the word 'MENU' in yellow text on the right side.

9) Vous validez et c'est fait, les tickets électroniques partent des deux côtés.